

Jeep

JEEP COMMANDER & JEEP GRAND CHEROKEE - TARIFS ET SPÉCIFICATIONS AU 2 JANVIER 2009



MOTORISATION & TRANSMISSION

Moteur	3.0 CRD V6 Filtre à particules
Puissance ch (kW) à tr/mn	218 (160) à 4000
Couple Nm à tr/mn	510 à 1600-2400
Cylindrée (cm³)	2987
Alésage et course (mm)	83,0 x 92,00
Taux de compression	18.0:1

Alimentation

- Injection directe à rampe commune (moteur diesel)

Transmission

Automatique 5 rapports à sélecteur électronique de gamme, fonction tractage / remorquage, gestion électronique adaptative, inter-verrouillage pédale de freins / position Park, embrayage à convertisseur de couple électronique

Rapport : 1 Boite auto 5 rapports (CRD)

1^{ère}	3.59
2^{ème}	2.19
3^{ème}	1.41
4^{ème}	1.00
5^{ème}	0.83

Marche arrière 3.16

Rapport de pont : 1 2.95

(Grand Cherokee)

Rapport de pont : 1 2.72

(Commander)

Consommations (l/100 km) et émissions de CO₂ (g/km)

	Grand Cherokee / Commander	
	3.0 CRD V6 Filtre à particules	
Utilisation mixte	10,3	10,8
Urbaine	13,2	13,5
Extra urbaine	8,7	9,2
Émissions de CO₂	272	284
Vitesse maximum sur circuit (km/h)	200	191

TRANSMISSIONS 4X4

Quadra-Trac II® NV245

4x4 actif permanent à 2 rapports, dont une boîte courte (2.72:1) répartition automatique du couple avant/arrière (48/52) par accouplement mécanique.

Quadra-Drive II®

4x4 actif permanent composé du Quadra-Trac II® et de ponts avant et arrière équipés de différentiels électroniques à glissement limité (ELSD).

⁽¹⁾ Avec l'équipement autorisé. ⁽²⁾ Dimensions en millimètres, sauf indication contraire.

Nota : Pour des informations plus précises, contactez votre distributeur Jeep, qui étudiera avec vous la solution la mieux adaptée à vos besoins.

CARACTÉRISTIQUES DE REMORQUAGE

Poids maximum de la remorque en charge (kg)	750
Poids maximum de la remorque freinée en charge (kg)	3500
Limite de charge sur crochet d'attelage (kg)	140
Poids total roulant combiné autorisé (véhicule/remorque) (kg)	
Grand Cherokee	6250
Commander	6420

CAISSE / SUSPENSION / CHÂSSIS

Conception de la caisse

Structure autoporteuse Unifram : les tôles et renforts de caisse sont soudés aux longerons et traverses pour créer une structure monobloc.

Suspension avant

Indépendante, avec triangulation à bras longs et courts (SLA), amortisseurs à gaz double corps avec ressorts hélicoïdaux, bras de suspension supérieurs et inférieurs, barre stabilisatrice.

Suspension arrière

Pont rigide à cinq bras de liaison, barre de traction tubulaire, amortisseurs double corps avec ressorts hélicoïdaux, barre stabilisatrice.

Grand Cherokee / Commander

Nombre de tours du volant (de butée en butée) 3,15

Diamètre de braquage (m) 11,8

Circuit de freins

Avant : hydraulique, assisté, avec disques ventilés de 328 mm de diamètre.

Arrière : hydraulique, assisté, avec disques de 320 mm de diamètre.

Régulateur électronique de trajectoire (ESP)

4 voies, avec capteurs embarqués mesurant la vitesse de rotation des roues, la vitesse longitudinale, l'angle du volant, le taux de lacet et l'accélération latérale ; gestion de la stabilité du véhicule, système antipatinage et antiblocage désactivable ; intègre un répartiteur électronique de freinage (EBD).

CONTENANCES / POIDS

Réservoir de carburant (litres)	
Moteur 3.0 CRD V6	83,3
Poids à vide* (kg)	
Grand Cherokee / Commander	2210 / 2355
Poids nominal brut maximal autorisé (kg)	
Grand Cherokee / Commander	2750 / 2920

*cette donnée inclus un conducteur de 75 kg et le plein du véhicule.

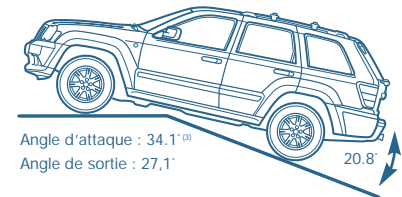

DIMENSIONS INTÉRIEURES⁽²⁾

	Grand Cherokee	Commander
Hauteur sous pavillon AV / milieu / AR	1008/-/999	1070/1023/909
Longueur aux jambes AV / milieu / AR	1058/-/901	1058/916/734
Largeur aux épaules AV / milieu / AR	1502/-/1485	1498/1486/1286
Largeur aux hanches AV / milieu / AR	1452/-/1248	1412/1373/1459
Volume de chargement (litres)		
Sièges arrière en place / rabattus	978/1909	212,38/1027,9
Sièges milieu en place / rabattus	-/-	1939,7
Places assises	5	7 (2/3/2)

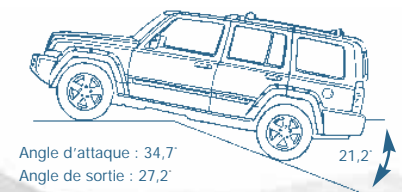
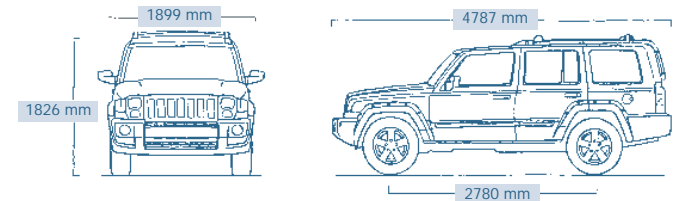
DIMENSIONS EXTÉRIEURES⁽²⁾

	Grand Cherokee	Commander
Longueur		
Empattement	2780	2780
Longueur hors-tout	4750	4787
Porte-à-faux AV / AR	855/1105	867/1139
Largeur		
Largeur hors-tout	1870	1899
Voie AV / AR	1575/1575	1590/1590
Hauteur		
Hauteur hors-tout (avec glissières de galerie)	1785	1826
Garde au sol, véhicule roulant (poids à vide)	209,6	213,6 (essieu AV)
Angle d'attaque	34,1°	34,7°
Angle de sortie	27,1°	27,2°
Angle ventral	20,8°	21,2°

GRAND CHEROKEE



COMMANDER



TARIFS AU 2 JANVIER 2009 (prix clés en main TTC maximum conseillés, TVA 19,6%)

GRAND CHEROKEE	Motorisation Type	Transmission	Puissance Ch (kW)	Puissance Administrative	Prix en € TTC
Laredo	3.0 CRD	Automatique à 5 rapports	218 (160)	15	43 500 €
Limited	3.0 CRD	Automatique à 5 rapports	218 (160)	15	48 000 €
S Limited	3.0 CRD	Automatique à 5 rapports	218 (160)	15	50 350 €
Overland	3.0 CRD	Automatique à 5 rapports	218 (160)	15	52 500 €
COMMANDER					
Laredo	3.0 CRD	Automatique à 5 rapports	218 (160)	16	43 500 €
Limited	3.0 CRD	Automatique à 5 rapports	218 (160)	16	48 000 €
Overland	3.0 CRD	Automatique à 5 rapports	218 (160)	16	52 500 €

Les données contenues dans ce document concernent les véhicules commercialisés en France, homologués sous le numéro de réception CEE e4*2001/116*095*07 du 17/08/2007. Chrysler France se réserve le droit d'apporter des modifications à tout moment et sans préavis, dans les prix et caractéristiques et de modifier ou d'arrêter la fabrication et/ou l'importation de certains modèles.

OPTIONS DISPONIBLES

	GRAND CHEROKEE		COMMANDER	
	Version	Prix en € TTC	Version	Prix en € TTC
Peinture métallisée (de série sur S Limited)	Laredo - Limited - Overland	850 €	Toutes	850 €
Toit ouvrant électrique	Limited - Overland - S Limited	1 250 €	Limited - Overland	1 450 €
Pack Confort : vitres arrière surteintées (sur Grand Cherokee uniquement), aide au stationnement AV / AR (sur Commander uniquement), volant gainé de cuir avec commandes audio et ordinateur de bord intégrées, système mains-libres ⁽¹⁾ UConnect®, entrée auxiliaire iPod® dans la boîte à gants, rétroviseur intérieur électrochrome jour/nuit automatique, feux antibrouillard avant	Laredo	1 100 €	Laredo	1 300 €
Pack Navigation & Son : vitres arrière surteintées (sur Grand Cherokee uniquement), système audio Boston Acoustics™, système de navigation GPS, système mains-libres ⁽¹⁾ UConnect®, caméra de recul	Limited	2 350 €	Limited	2 000 €
Pack Navigation : système de navigation GPS, vitres arrière surteintées	Overland	1 500 €		
Pack Techno : système audio Boston Acoustics™, système de navigation GPS, système mains-libres ⁽¹⁾ UConnect®, caméra de recul	S Limited	2 020 €	-	-
Navigation	-	-	Overland	1 200 €
Système DVD multimédia (uniquement disponible sur les véhicules équipés du toit ouvrant)	Overland	1 700 €	Overland	1 700 €
Jeep® Academy : stage 4x4 ⁽²⁾ (prix pour un équipage de 2 personnes)	Toutes	250 €	Toutes	250 €
Club Jeep® : cotisation annuelle - 10 ^e anniversaire	Toutes	95 €	Toutes	95 €

⁽¹⁾ En fonction de la comptabilité de votre téléphone. Téléphone non fourni.

⁽²⁾ En fonction du nombre de places disponibles.

INFORMATIONS CONTRAT SERVICE



Avec le Contrat Service Jeep®, ne vous préoccupez plus que de votre plaisir. Votre garantie constructeur vous couvre pendant 2 années supplémentaires et vous bénéficiez d'un entretien complet de votre véhicule pendant 4 ans. Votre véhicule bénéficie d'un suivi privilégié dans les ateliers Jeep®. Toutes les pièces remplacées le sont par des pièces d'origine. A vous les sensations des grands espaces en toute sérénité grâce à deux types de contrats proposés :

LA GARANTIE LONGUE DURÉE

Elle permet d'étendre la garantie constructeur à 3 ou 4 ans en vous laissant le choix du kilométrage que vous pensez parcourir sur cette période (jusqu'à 100 000 km). Pour tout renseignement complémentaire et tarifaire, rapprochez-vous de votre distributeur agréé Jeep®.

LE CONTRAT D'ENTRETIEN INTÉGRAL

En plus de toutes les prestations offertes par la Garantie Longue Durée, cette formule propose l'entretien complet du véhicule et le remplacement de certaines pièces d'usure.

LES GARANTIES JEEP®

Toutes les Jeep Grand Cherokee et Commander bénéficient d'une garantie 2 ans avec kilométrage illimité, d'une garantie du système de contrôle des émissions de 2 ans avec kilométrage illimité, d'une garantie anticorrosion de 7 ans sans limite de kilométrage.

LES ACTIVITÉS JEEP®, 10^e ANNIVERSAIRE AU SERVICE DE LA PASSION

Jeep®, en France, c'est aussi le Club Jeep®, qui rassemble les passionnés de la marque et Jeep®, Academy, l'école de conduite 4x4 Jeep®. Renseignez-vous auprès de votre distributeur ou sur www.jeep.fr.

	LAREDO	LIMITED	S LIMITED	OVERLAND
SÉCURITÉ				
ABS et BAS				
- Antiblocage de roues ABS tout-terrain avec répartition optimale du freinage (EBD)	•	•	•	•
- Aide au freinage d'urgence	•	•	•	•
ERM, ESP, 4BTC				
- Système préventif anti-retournement (ERM)	•	•	•	•
- Régulation du comportement dynamique (ESP)	•	•	•	•
- Contrôle électronique de motricité aux quatre roues (4BTC)	•	•	•	•
Airbags frontaux et de tête avant et arrière				
- Deux coussins gonflables de protection nouvelle génération à déploiement variable	•	•	•	•
- Coussins gonflables de protection dans le pavillon, côtés gauche et droit	•	•	•	•
Alarme périmétrique et antidémarrage Sentry Key*				
- Surveillance des portes, du hayon et de la lunette arrière	•	•	•	•
- Système antivol à transpondeur intégré à la clé, avec deux clés codées	•	•	•	•
Assistance au démarrage en côte (HSA)	•	•	•	•
Ceintures de sécurité				
- Avant : 3 points, tissage à bords souples, réglables en hauteur et pré-tensionneurs	•	•	•	•
- Arrière : ceintures 3 points à chaque place arrière	•	•	•	•
Contrôle de la pression des pneus				
- Avertisseur visuel au tableau de bord en cas de sous-pression	•	•	•	•
- Affichage sur l'ordinateur de bord de la pression des 4 pneus	-	-	•	•
Éclairage extérieur				
- Projecteurs halogène	•	•	•	-
- Projecteurs xénon avec lave-phares	-	-	-	•
- Projecteurs antibrouillard circulaires étanches intégrés au bouclier avant	P	•	•	•
- Projecteurs à allumage automatique	-	•	•	•
Essuie-glace				
- Avant à balayage intermittent variable ou permanent	•	•	•	•
- Avant à détection de pluie ; balayage intermittent ou permanent, variable en fonction de la pluie et de la vitesse	-	•	•	•
- Arrière à balayage intermittent fixe, avec lave-glace	•	•	•	•
Système de contrôle de descente (HDC)	•	•	•	•
Transmissions				
- Quadra-Trac II® : 4x4 actif permanent avec répartition automatique du couple avant/arrière (48/52) par accouplement mécanique	•	•	•	-
- Quadra-Drive II® : 4x4 actif permanent composé du Quadra-Trac II® et de ponts avant et arrière équipés de différentiels à glissement limité (ELSD)	•	•	-	•
Verrouillage automatique des portes (programmable)	•	•	•	•
Vitres teintées en verre feuilleté sauf toit ouvrant (option)	•	•	•	•
INTÉRIEUR, CONFORT				
Climatisation à régulation automatique double zone avec aérateurs aux places arrière	•	•	•	•
Aide au stationnement				
- Capteurs à ultrasons dans les boucliers avant et arrière, avec signal visuel puis acoustique	-	•	•	•
- Caméra de recul avec affichage sur l'écran radio	-	P	P	•
Alimentation électrique				
- 2 prises auxiliaires 12 volts à l'avant (1 prise au contacteur de démarrage/1 prise permanente)	•	•	•	•
- 1 prise 12 volts dans le coffre	•	•	•	•
Coffre				
- Revêtement de sol réversible avec casier de rangement, 4 anneaux d'arrimage dans le garnissage latéral et au plancher, couvre-bagages	•	•	•	•
- Filet à bagages dans le garnissage latéral, 2 crochets d'arrimage	-	-	-	•
Consoles				
- De pavillon avec spots de lecture et compartiment à lunettes	•	•	•	•
- Centrale entre les sièges avant, casier et filet de rangement	•	•	•	•
Éclairage intérieur				
- Boîte à gants, portes, spot de pavillon aux places arrière	•	•	•	•
- Éclairage automatique de l'habitacle activé par la commande d'ouverture à distance ou par la poignée extérieure de porte	•	•	•	•
Finition intérieure				
- Inserts Diamond Cut Aluminium	•	-	-	-
- Inserts Olive Ash Burl Woodgrain	-	•	-	-
- Inserts Aluminium sur contreportes, volant et console centrale	-	-	•	-
- Inserts Figured Sapele Real Wood	-	-	-	•
- Garnitures en cuir (casquette de tableau de bord, accoudoir central, haut des contre-portes avant, poignée de frein à main, accoudoirs portes avant)	-	•	•	•
Lunette arrière basculante, à dégivrage électrique	•	•	•	•
Ordinateur de bord				
- Totalisateurs partiels, consommation moyenne, autonomie, indicateur de température extérieure	•	•	•	•
Pédalier réglable électriquement avec mémorisation du réglage conducteur	-	•	•	•
Régulateur de vitesse électronique	•	•	•	•

	LAREDO	LIMITED	S LIMITED	OVERLAND
Rétroviseurs				
- Réglables et dégivrables électriquement, repliables et asphérique coté conducteur	•	-	-	-
- Réglables, dégivrables et repliables électriquement, avec mémorisation réglages conducteur et asphérique coté conducteur. Coque couleur carrosserie	-	•	•	-
- Réglables, dégivrables et repliables électriquement, avec mémorisation réglages conducteur et asphérique coté conducteur. Fonction jour/nuit automatique, coque couleur carrosserie	-	-	-	•
- Intérieure électrochrome jour/nuit automatique	P	•	•	•
Sièges				
- Ergonomiques, garnissage tissu	•	-	-	-
- Ergonomiques, garnissage cuir royal partiel bi-tons	-	•	-	-
- Ergonomiques, garnissage cuir royal partiel uni spécifique	-	-	•	-
- Ergonomiques, garnissage cuir royal partiel uni logotypé Overland	-	-	•	-
- Accoudoir central arrière repliable, avec rangement intégré	-	•	•	•
- Banquette arrière rabattable 2/3, 1/3, avec 3 appuis-tête réglables en hauteur, porte-gobelets escamotable et système Isofix* de fixations pour siège enfant	•	•	•	•
- Réglage électrique du siège conducteur : 8 points, siège passager avant : 4 points	•	•	•	•
- Réglage manuel du support lombaire conducteur et passager	-	•	•	•
- Avant chauffants	-	•	•	•
- Arrière chauffants	-	-	-	•
Système audio				
- Autoradio stéréo AM/FM avec lecteur CD/DVD audio/MP3 prise auxiliaire jack en façade	•	-	-	-
- Système audio AM/FM, lecteur CD/DVD MP3 avec disque dur de 20 Go et prises auxiliaires jack / USB 2.0 en façade, écran tactile 6.5", reconnaissance vocale	-	•	•	•
- 6 haut-parleurs	•	•	•	-
- Boston Acoustics™ Premium 6 haut-parleurs avec amplificateur numérique DSP 276 watts	-	P	P	•
Kit mains-libres* compatible Bluetooth® (système UConnect®)	P	P	P	•
Système de Navigation				
- Système de navigation GPS Europe de l'Ouest **, affichage 2D/3D, écran tactile 6.5", fonction reconnaissance vocale	-	P	P	P
Système DVD multimédia				
- Avec écran intégré dans le plafond, 2 casques à liaison infrarouge (uniquement disponible sur les véhicules équipés du toit ouvrant)	-	-	-	O
Système de mémorisation				
- Permet à deux conducteurs de personnaliser le réglage électrique de leur siège, des rétroviseurs extérieurs, du pédalier et des stations radio (présélections FM), avec retour automatique à la dernière station écoutée ; activation par l'un des deux boîtiers d'ouverture à distance	-	•	•	•
Tapis de sol avant et arrière	•	•	•	•
Verrouillage centralisé à distance avec 2 émetteurs avec commande verrouillage/déverrouillage des portes et déverrouillage de la lunette arrière	•	•	•	•
Volant				
- Colonne de direction réglable en hauteur et profondeur	•	•	•	•
- Gainé de cuir avec commandes audio et ordinateur de bord intégrées	P	-	-	-
- Gainé de cuir bi-tons avec commandes audio et ordinateur de bord intégrées	-	•	•	-
- Gainé de cuir et inserts aspect carbone avec commandes audio et ordinateur de bord intégrées	-	•	•	-
- Gainé de cuir et inserts bois avec commandes audio et ordinateur de bord intégrées	-	-	-	•
EXTÉRIEUR, ESTHÉTIQUE				
Design extérieur				
- Calandre et poignées de portes couleur carrosserie, protections latérales couleur noire	•	-	-	-
- Calandre et protections latérales couleur chrome, poignées de portes et rétroviseurs extérieurs couleur carrosserie	-	•	-	-
- Calandre, bas de caisse et spoiler arrière spécifiques peints teinte carrosserie	-	-	•	-
- Calandre, protections latérales et glissières de toit finition Platinum, rétroviseurs extérieurs coque couleur carrosserie	-	-	-	•
- Carénage frontal amovible	•	•	•	•
Galerie de toit				
- 2 glissières latérales	•	•	•	•
- Barres de toit transversales	-	-	-	•
Jantes aluminium				
- 17" x 7,5" - 5 branches	•	-	-	-
- 17" x 7,5" - 7 branches	-	•	-	-
- 18" x 7,5" - 5 double branches	-	-	-	-
- 18" x 7,5" - 5 double branches - finition graphite	-	-	-	-
Peinture métallisée	O	O	•	O
Pneumatiques				
- 5 pneus P245/65R17 toutes saisons	•	•	-	-
- 5 pneus P245/60R18 performance	-	-	•	-
- Roue de secours taille normal, roue acier	-	-	-	-
- Roue de secours taille normal, jantes aluminium	-	-	•	-
Toit ouvrant ouverture et fermeture électrique, fonction entrebâillement	-	O	O	O
Vitres teintées sombres lunette et vitres latérales arrière en verre teinté foncé	P	P	•	P
PERFORMANCES				
Motorisation				
- 3.0 CRD V6	•	•	•	•
Équipement anti-pollution filtre à particules	•	•	•	•

*Sous réserve de la compatibilité de votre téléphone - téléphone non-fourni. ** Liste des pays disponibles chez votre distributeur.
 • = de série. O = en option. P = inclus dans un Pack.

LAREDO



Sellerie tissu Alby / Majesty
Modèle présenté :
couleur Dark Slate Gray



Dark Slate Gray



Jantes Aluminium
5 branches - 17" x 7,5"

LIMITED



Sellerie Cuir royal partiel
bi-tons
Modèle présenté :
couleur Light Graystone / Dark
Slate Gray



Dark Slate Gray / Light Graystone




Jantes Aluminium
7 branches - 17" x 7,5"

S LIMITED



Sellerie Cuir Royal Partiel uni
Modèle présenté :
couleur Dark Slate Gray



Dark Slate Gray




Jantes aluminium spécifiques,
finition graphite - 18" x 7,5"

OVERLAND



Sellerie Cuir Royal Partiel uni
logotypée Overland
Modèle présenté :
couleur Dark Slate Gray



Dark Slate Gray



Jantes Aluminium
5 double branches - 18" x 7,5"

Stone White
• Laredo, Limited, Overland

Bright Silver métallisé
• Laredo, Limited, S Limited, Overland

Mineral Gray métallisé
• Laredo, Limited, Overland

Brilliant Black métallisé
• Laredo, Limited, S Limited, Overland

Boue
• Coloris non disponible !

COMBINAISON COLORIS ET GARNISSAGES

	LAREDO	LIMITED	S LIMITED	OVERLAND
	Dark Slate Gray	Dark Slate Gray/Light Graystone	Dark Slate Gray	Dark Slate Gray
	F7DV	ULD1	GLDV	GLDV
PW1 - Stone White		•		•
PS2 - Bright Silver métallisé		•	•	•
PDM - Mineral Gray métallisé		•		•
PXR - Brilliant Black métallisé	•	•	•	•

	LAREDO	LIMITED	OVERLAND
SÉCURITÉ			
ABS et BAS			
- Antiblocage de roues ABS tout-terrain avec répartition optimale du freinage (EBD)	•	•	•
- Aide au freinage d'urgence	•	•	•
ERM			
- Système préventif anti-retournement	•	•	•
ESP			
- Régulation du comportement dynamique	•	•	•
4BTC			
- Contrôle électronique de motricité aux quatre roues	•	•	•
Airbags frontaux			
- Deux coussins gonflables de protection nouvelle génération à déploiement variable	•	•	•
Airbags de tête 2^{ème} et 3^{ème} rangées			
- Coussins gonflables de protection dans le pavillon, côtés gauche et droit	•	•	•
Alarme périmétrique			
- Surveillance des portes, du hayon et de la lunette arrière	•	•	•
Antidémarrage Sentry Key*			
- Système antivol à transpondeur intégré à la clé, avec deux clés codées	•	•	•
Assistance au démarrage en côte (HSA)			
	•	•	•
Ceintures de sécurité			
- Avant : 3 points, tissage à bords souples, réglables en hauteur et pré-tensionneurs	•	•	•
- Arrière : ceintures 3 points à chaque place arrière	•	•	•
Contrôle de la pression des pneus			
- Avertisseur visuel au tableau de bord en cas de sous-pression	•	•	•
- Affichage sur l'ordinateur de bord de la pression des 4 pneus	-	•	•
Éclairage extérieur			
- Projecteurs halogène	•	•	•
- Projecteurs antibrouillard circulaires étanches intégrés au bouclier avant	P	•	•
- Projecteurs à allumage automatique	-	•	•
- Clignotants actifs : une impulsion = 3 clignotements	•	•	•
Essuie-glace			
- Avant à balayage intermittent variable ou permanent	•	•	•
- Avant à détection de pluie ; balayage intermittent ou permanent, variable en fonction de la pluie et de la vitesse	-	•	•
- Arrière à balayage intermittent fixe, avec lave-glace	-	•	•
Système de contrôle de descente (HDC)			
	•	•	•
Transmissions			
- Quadra-Trac II® : 4x4 actif permanent avec répartition automatique du couple avant/arrière (48/52) par accouplement mécanique	•	•	-
- Quadra-Drive II® : 4x4 actif permanent composé du Quadra-Trac II® et de ponts avant et arrière équipés de différentiels à glissement limité (ELSD)	-	-	•
Verrouillage automatique			
- Des portes (programmable)	•	•	•
Vitres teintées			
- En verre feuilleté sauf toit ouvrant (option)	•	•	•
INTÉRIEUR, CONFORT			
Aide au stationnement			
- Caméra de recul	-	P	•
- Capteurs à ultrasons dans les boucliers avant et arrière, avec signal visuel puis acoustique	P	•	•
Alimentation électrique			
- 2 prises auxiliaires 12 volts à l'avant (1 prise au contacteur de démarrage/1 prise permanente)	•	•	•
- 1 prise 12 volts dans le coffre	•	•	•
Climatisation			
- A régulation automatique double zone avec aérateurs aux places arrière	•	•	•
- 3 ^{ème} rangée	-	•	•
Coffre			
- Revêtement de sol réversible avec casier de rangement, 4 anneaux d'arrimage dans le garnissage latéral et au plancher, couvre-bagages	•	•	•
- Filet à bagages dans le garnissage latéral, 2 crochets d'arrimage	-	-	•
- Porte de hayon à ouverture/fermeture motorisée	-	-	•
Consoles			
- De pavillon avec spots de lecture et compartiment à lunettes	•	•	•
- Centrale entre les sièges avant, casier et filet de rangement	•	•	•
Éclairage intérieur			
- Boîte à gants, portes, spot de pavillon aux places arrière	•	•	•
- Éclairage automatique de l'habitacle activé par la commande d'ouverture à distance ou par la poignée extérieure de porte	•	•	•
Finition intérieure			
- Inserts Satin Silver	•	-	-
- Inserts Linear Sycamore	-	-	-
- Inserts Walnut Burl	-	•	-
- Garnitures en cuir (accoudoir central, poignée de frein à main, accoudoirs portes avant)	-	•	•
Lunette arrière			
- Basculante, à dégivrage électrique	•	•	•
Ordinateur de bord			
- Totalisateurs partiels, consommation moyenne, autonomie, indicateur de température extérieure	•	•	•
Pédalier			
- Ajustable électriquement	•	•	•
- Avec mémorisation du réglage conducteur	-	•	•

	LAREDO	LIMITED	OVERLAND
Régulateur de vitesse			
- Electronique	•	•	•
Rétroviseurs			
- Réglables et dégivrables électriquement, repliables	•	-	-
- Réglables, dégivrables et repliables électriquement, avec mémorisation réglages conducteur et asphérique coté conducteur	-	•	•
- Coque couleur carrosserie	-	-	•
- Intérieur électrochrome jour/nuit automatique	P	•	•
Sièges			
- 7 sièges ergonomiques, garnissage tissu	•	-	-
- 7 sièges ergonomiques, garnissage cuir royal partiel avec inserts cuir perforé	-	•	-
- 7 sièges ergonomiques, garnissage cuir royal partiel avec inserts Suède	-	-	•
- Banquette (2 ^{ème} rangée) rabattable 40/20/40 avec 3 appuis-tête réglables en hauteur, banquette (3 ^{ème} rangée) rabattable 50/50 avec 2 appuis-tête	•	•	•
- Accoudoir central arrière repliable, avec rangement intégré	-	•	•
- Système de fixations pour siège enfant Isofix*	•	•	•
- Réglage électrique du siège conducteur : 8 points et du siège passager avant : 4 points	•	•	•
- Réglage soutien lombaire sièges avant	•	•	•
- Système de mémorisation des réglages électriques	-	•	•
- Sièges avant chauffants	-	•	•
Système audio			
- Autoradio stéréo AM/FM avec lecteur CD/DVD audio/MP3 prise auxiliaire jack en façade	•	-	-
- Système audio AM/FM, lecteur CD/DVD MP3 avec disque dur de 20 Go et prises auxiliaires jack / USB 2.0 en façade, écran tactile 6.5", reconnaissance vocale.	-	•	•
- 6 haut-parleurs	•	•	-
- Boston Acoustics™ Premium 6 haut-parleurs avec amplificateur numérique DSP 276 watts	-	P	•
Kit mains-libres*			
- Système UConnect® compatible Bluetooth®	P	P	•
Système de Navigation			
- Système de navigation GPS Europe de l'Ouest **, affichage 2D/3D, écran tactile 6.5", fonction reconnaissance vocale.	-	P	O
Système DVD multimédia			
- Avec écran intégré dans le plafond, 2 casques à liaison infrarouge (uniquement disponible sur les véhicules équipés du toit ouvrant)	-	-	O
Système de mémorisation			
- Permet à deux conducteurs de personnaliser le réglage électrique de leur siège, des rétroviseurs extérieurs, du pédalier et des stations radio (pré-sélections FM), avec retour automatique à la dernière station écoutée ; activation par l'un des deux boîtiers d'ouverture à distance	-	•	•
Tapis de sol			
- Avant et arrière	•	•	•
Verrouillage centralisé à distance			
- 2 émetteurs avec commande verrouillage/déverrouillage des portes et déverrouillage de la lunette arrière	•	•	•
Volant			
- Colonne de direction réglable en hauteur et profonde	•	•	•
- Gainé de cuir avec commandes audio et ordinateur de bord intégrées	P	•	-
- Gainé de cuir et inserts bois avec commandes audio et ordinateur de bord intégrées	-	-	•
EXTÉRIEUR, ESTHÉTIQUE			
Design extérieur			
- Calandre couleur chrome, poignées de portes couleur carrosserie, protection latérales noires	•	-	-
- Calandre et protections latérales couleur chrome, poignées de portes couleur carrosserie	-	•	-
- Calandre, protections latérales et glissières de toit finition Platinum, rétroviseurs extérieurs coque couleur carrosserie	-	-	•
- Pack protection châssis	-	-	•
Équipement anti-pollution			
- Filtre à particules	•	•	•
Galerie de toit			
- 2 glissières latérales	•	•	•
- Barres de toit transversales	-	-	•
Jantes aluminium			
- 17" x 7,5" - 5 branches	•	•	-
- 18" x 7,5" - 7 branches	-	-	•
Peinture métallisée	O	O	O
Pneumatiques			
- 5 pneus P245/65R17 toutes saisons	•	•	-
- 5 pneus P245/60R18 performance	-	-	•
- Roue de secours taille normale, roue acier	-	•	-
- Roue de secours taille normale, jante aluminium	-	-	•
Toit ouvrant			
- Ouverture et fermeture électrique, fonction entrebâillement	-	O	O
Vitres teintées sombres			
- Lunette et vitres latérales arrière en verre teinté foncé	•	•	•

*Sous réserve de la compatibilité de votre téléphone - téléphone non-fourni

** Liste des pays disponibles chez votre distributeur.

• = de série. O = en option. P = inclus dans un Pack.

LAREDO



Sellerie Tissu Telluride de série
Modèle présenté :
couleur Dark Slate Gray



Dark Slate Gray




Jantes aluminium
17" x 7,5"

LIMITED



Sellerie cuir partiel de série
Modèle présenté :
couleur Dark Slate Gray



Dark Slate Gray



Jantes aluminium
17" x 7,5"

OVERLAND



Sellerie cuir partiel / Inserts Suède
avec logo spécifique Overland
Modèle présenté :
couleur Light Graystone / Dark Slate Gray



Light Graystone Cuir et Inserts Suède
Dark Slate Gray



Jantes aluminium
18" x 7,5"

COLORIS LAREDO / LIMITED / OVERLAND



Olive Green • Laredo, Limited, Overland



Brilliant Black métallisé • Laredo, Limited, Overland



Mineral Gray métallisé • Laredo, Limited, Overland



Bright Silver métallisé • Laredo, Limited, Overland



Boue • Coloris non-disponible !

COMBINAISON COLORIS ET GARNISSAGES

	LAREDO	LIMITED	OVERLAND
	Dark Slate Gray	Dark Slate Gray	Cuir et Inserts Suède Dark Slate Gray / Light Graystone
	K7DV	SLDV	ZLD1
PFG - Olive Green		•	•
PS2 - Bright Silver métallisé		•	•
PXR - Brilliant Black métallisé	•	•	•
PDM - Mineral Gray métallisé		•	•



COMPASS



PATRIOT



CHEROKEE



GRAND CHEROKEE



COMMANDER



WRANGLER



WRANGLER UNLIMITED

Toutes les illustrations et les spécifications produit de ce catalogue sont basées sur les informations disponibles au moment de la mise sous presse. Chrysler France SAS se réserve le droit de modifier sans avis préalable les prix, caractéristiques, coloris et matières utilisées ainsi que le droit de changer ou d'interrompre ses modèles. Les éventuelles différences de teinte sont dues aux techniques d'impression. Les données, caractéristiques techniques et équipements de série et options contenues dans ce document concernent les véhicules commercialisés en France, homologués sous le numéro de réception CEE e4*2001/116*0095*07 du 17/08/07. Consultez votre distributeur pour obtenir des informations complémentaires. Jeep®, Quadra-Drive II®, Quadra-Trac II®, Sentry Key®, la calandre Jeep® et Mopar sont des marques déposées de Chrysler LLC. Boston Acoustics™ est une marque déposée de Boston Acoustics Inc. Brembo® est une marque déposée de Brembo S.p.A. iPod® et son design sont des marques déposées de Apple Inc. Bluetooth® est une marque déposée de Bluetooth SIG Inc.

Chrysler France S.A.S. - Siren 498 640 887 RCS Versailles.